

EN This Quick Start Guide does not replace the detailed instructions for use supplied with your Accu-Chek FastClix finger pricker. Be sure to observe the safety information in the instructions for use.

The Accu-Chek FastClix finger pricker is intended for patient self-monitoring by an individual person only. It must not be used to collect blood from more than one person as it does not incorporate any features to guard against cross-infection.

DA Denne korte vejledning erstatter ikke den udførlige brugsanvisning til Accu-Chek FastClix fingerprikkeren. Overhold ubetinget sikkerhedsanvisningerne i brugsanvisningen.

Fingerprikkeren er kun beregnet til personlig brug!

NO Denne korte bruksanvisningen erstatter ikke den utførlige bruksanvisningen til Accu-Chek FastClix-blodprøvetakeren. Følg ubetinget sikkerhets-henvisningene i bruksanvisningen.

Blodprøvetakeren er kun beregnet til personlig bruk!

SV Den här kom igång-guiden ersätter inte den utförliga bruksanvisningen till Accu-Chek FastClix-blodprovstagaren. Du måste utan undantag följa säkerhetsanvisningarna i bruksanvisningen.

Blodprovstagaren är endast avsedd för personligt bruk!

FI Tämä aloitusopas ei korvaa Accu-Chek FastClix -lansettikynän täydellistä käyttöohjetta. Käyttöohjeen sisältämiä turvallisuusohjeita on ehdottomasti noudatettava.

Lansettikynä on tarkoitettu vain henkilökohtaiseen käyttöön!

PL Niniejsza instrukcja wprowadzająca nie zastępuje szczegółowej instrukcji obsługi nakłuwacza Accu-Chek FastClix. Zawartych tam wskazówek bezpieczeństwa należy bezwarunkowo przestrzegać.

Nakłuwacz jest przeznaczony wyłącznie do użytku osobistego!

SL Ta kratka navodila za nove uporabnike ne nadomeščajo podrobnih navodil za uporabo sprožilne naprave Accu-Chek FastClix. Obvezno upoštevajte varnostna opozorila, ki so zapisana v navodilih za uporabo.

Sprožilna naprava je samo za osebno uporabo!

HR Ovaj vodič za početnike nije zamjena za detaljne upute za uporabu vašeg lancetara Accu-Chek FastClix. Molimo obavezno poštujujte sigurnosna upozorenja iz upute za uporabu.

Lancetar namijenjen je samo za osobnu uporabu!

EN Before obtaining blood:
Wash your hands!

DA Før udtagning af blod:
Vask hænderne!

NO Før du tar blodprøven:
Vask hendene!

SV Innan du tar blod:
Tvätta händerna!

FI Ennen verinäytteen ottoa:
Pese kädet!

PL Przed pozyskaniem krwi
umyj ręce!

SL Pred odvzemom krvi:
Umijte si roke!

HR Prije vađenja krvi:
Operite ruke!



1

CE 0088

ACCU-CHEK and FASTCLIX
are trademarks of Roche.

© 2015 Roche Diabetes Care

Roche Diabetes Care GmbH
Sandhofer Strasse 116
68305 Mannheim, Germany
www.accu-chek.com

ACCU-CHEK®

Last update: 2015-06
DE 07531800001(01) – US 07531800001

ACCU-CHEK® FastClix

Roche

Finger pricker

Quick Start Guide

Kort vejledning

Kort bruksanvisning

Kom igång-guide

Aloitusopas

Instrukcja wprowadzająca

Kratka navodila za nove uporabnike

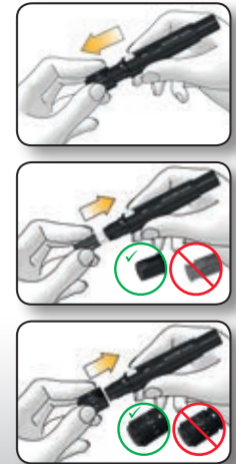
Vodič za početnike

ACCU-CHEK®

- EN Insert the lancet drum
- DA Isæt lancettromlen
- NO Sett inn lansettrommelen
- SV Sätt i lansettrumman
- FI Aseta lansettirulla
- PL Włożyć bębenek z lancetami
- SL Vstavite bobenček z lancetami
- HR Umetanje bubnja s lancetama

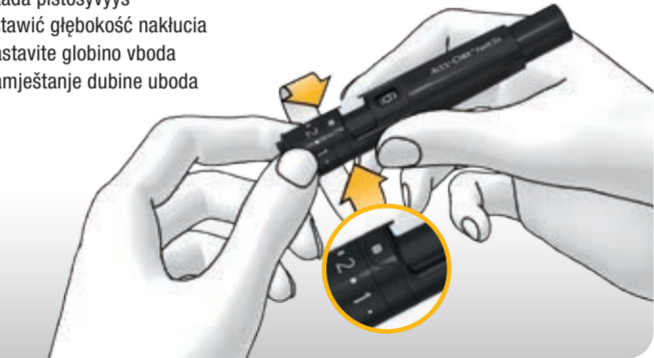


2



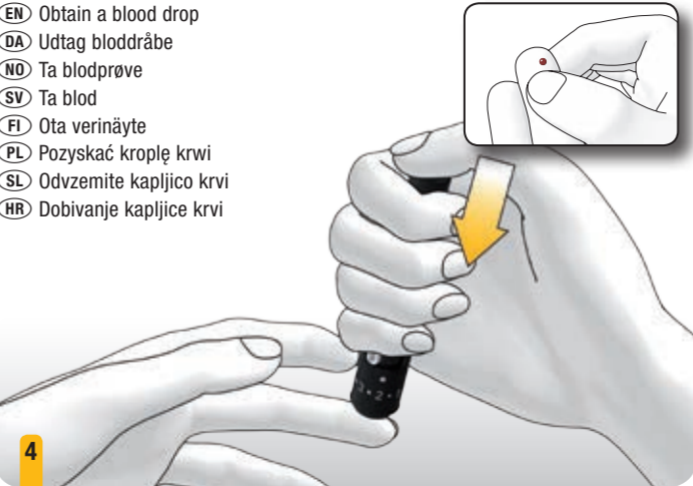
- EN Set the penetration depth
- DA Indstil indstiksybden
- NO Still inn stikkedybden
- SV Ställ in insticksdjupet
- FI Säädä pistosyvyyt
- PL Ustawić głębokość nakłucia
- SL Nastavite globino vboda
- HR Namještanje dubine uboda

3



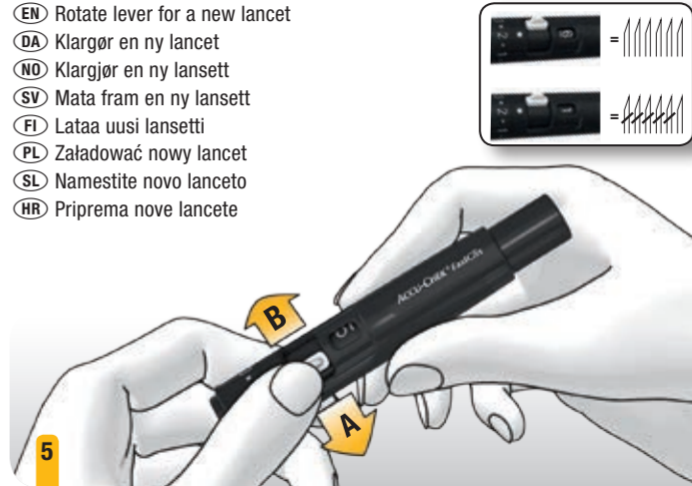
- EN Obtain a blood drop
- DA Udtag bloddråbe
- NO Ta blodprøve
- SV Ta blod
- FI Ota verinäyte
- PL Pozyskać kroplę krwi
- SL Odvzemite kapljico krvi
- HR Dobivanje kapljice krvi

4



- EN Rotate lever for a new lancet
- DA Klargør en ny lancet
- NO Klargjør en ny lansett
- SV Mata fram en ny lansett
- FI Lataa uusi lansetti
- PL Załadować nowy lancet
- SL Namestite novo lanceto
- HR Priprema nove lancete

5



- EN Remove used lancet drum
- DA Fjern brugt lancettromle
- NO Fjern brukt lansettrommel
- SV Dra ut använd lansettrumma
- FI Poista käytetty lansettirulla
- PL Wyjąć zużyty bębenek z lancetami
- SL Odstranite porabljeni bobenček z lancetami
- HR Vadenje iskorištenog bubnja s lancetama

6

